ТЕРРИТОРИАЛЬНЫЙ ОРГАН
ФЕДЕРАЛЬНОЙ СЛУЖБЫ
ГОСУДАРСТВЕННОЙ СТАТИСТИКИ
ПО ВОЛОГОДСКОЙ ОБЛАСТИ

Денежные доходы и расходы населения Вологодской области

в 2022 году

ТЕРРИТОРИАЛЬНЫЙ ОРГАН
ФЕДЕРАЛЬНОЙ СЛУЖБЫ
ГОСУДАРСТВЕННОЙ СТАТИСТИКИ
ПО ВОЛОГОДСКОЙ ОБЛАСТИ

Денежные доходы и расходы населения Вологодской области

Вологдастат

в 2022 году*

01 Денежные доходы населения

02 Структура денежных доходов населения

03 Реальные денежные доходы и реальные располагаемые денежные доходы населения

04 Среднедушевые денежные доходы населения

05 Среднедушевые денежные доходы населения по Российской Федерации и регионам СЗФО

06 Денежные расходы населения

07 Использование денежных доходов и прирост сбережений населения

* Данные за 2022 год являются предварительными. Оценка в соответствии с методическими положениями по расчету показателей денежных доходов и расходов населения, утвержденными приказом Росстата от 27.07.2014 № 465 с изменениями от 20.11.2018 № 680

ТЕРРИТОРИАЛЬНЫЙ ОРГАН
ФЕДЕРАЛЬНОЙ СЛУЖБЫ
ГОСУДАРСТВЕННОЙ СТАТИСТИКИ
ПО ВОЛОГОДСКОЙ ОБЛАСТИ

Денежные доходы и расходы населения Вологодской области

Вологдастат

в 2022 году*

08 Структура использования денежных доходов и прирост сбережений населения

09 Структура среднедушевых потребительских расходов населения

10 Граница бедности и распределение населения по среднедушевому денежному доходу населения

* Данные за 2022 год являются предварительными. Оценка в соответствии с методическими положениями по расчету показателей денежных доходов и расходов населения, утвержденными приказом Росстата от 27.07.2014 № 465 с изменениями от 20.11.2018 № 680

ДЕНЕЖНЫЕ ДОХОДЫ НАСЕЛЕНИЯ

МЛН РУБЛЕЙ

2021

437 837 млн рублей

106,4% к предыдущему году

2022

481 757 млн рублей

110,0% к предыдущему году

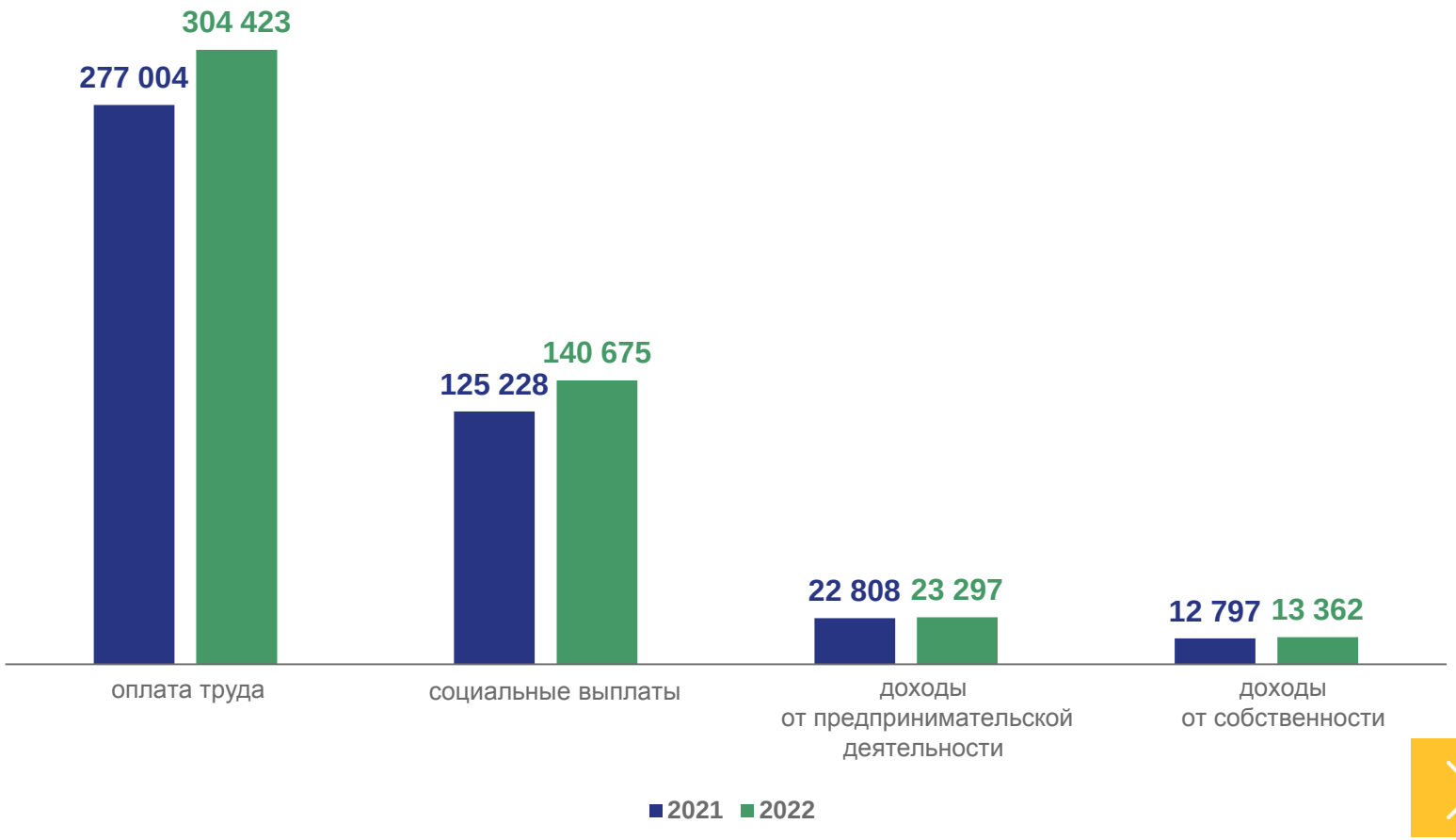

СТРУКТУРА ДЕНЕЖНЫХ ДОХОДОВ НАСЕЛЕНИЯ

В ПРОЦЕНТАХ ОТ ОБЩЕГО ОБЪЕМА ДЕНЕЖНЫХ ДОХОДОВ

Оплата труда

Социальные выплаты

Доходы от предпринимательской деятельности

Доходы от собственности

РЕАЛЬНЫЕ ДЕНЕЖНЫЕ ДОХОДЫ И РЕАЛЬНЫЕ РАСПОЛАГАЕМЫЕ ДЕНЕЖНЫЕ ДОХОДЫ НАСЕЛЕНИЯ

В % К СООТВЕТСТВУЮЩЕМУ ПЕРИОДУ ПРЕДЫДУЩЕГО ГОДА

Реальные денежные доходы

2021	2022
99,4%	95,7%

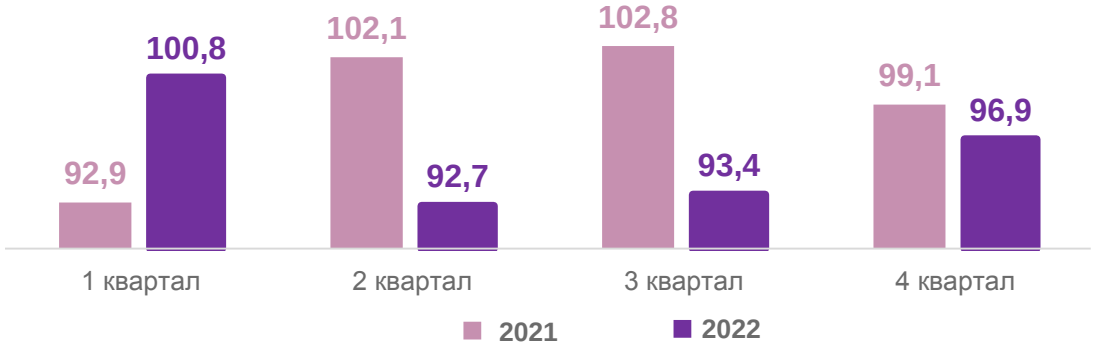

Реальные располагаемые денежные доходы

(доходы за вычетом обязательных платежей, скорректированные на индекс потребительских цен)

2021	2022
99,3%	95,9%

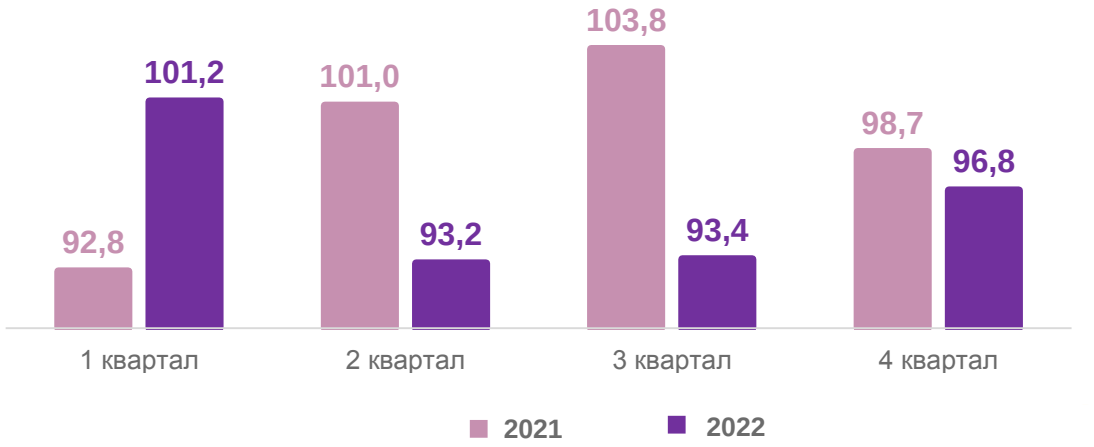

СРЕДНЕДУШЕВЫЕ ДЕНЕЖНЫЕ ДОХОДЫ НАСЕЛЕНИЯ*

2021

31 858 рублей в месяц

107,3% к предыдущему году

2022

35 415 рублей в месяц

111,2% к предыдущему году

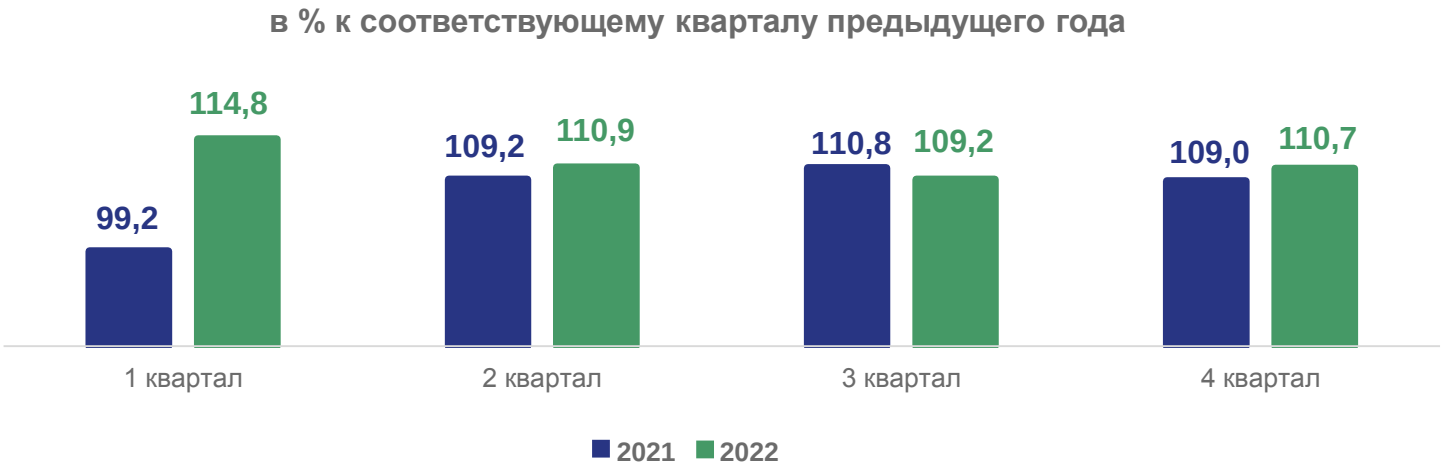

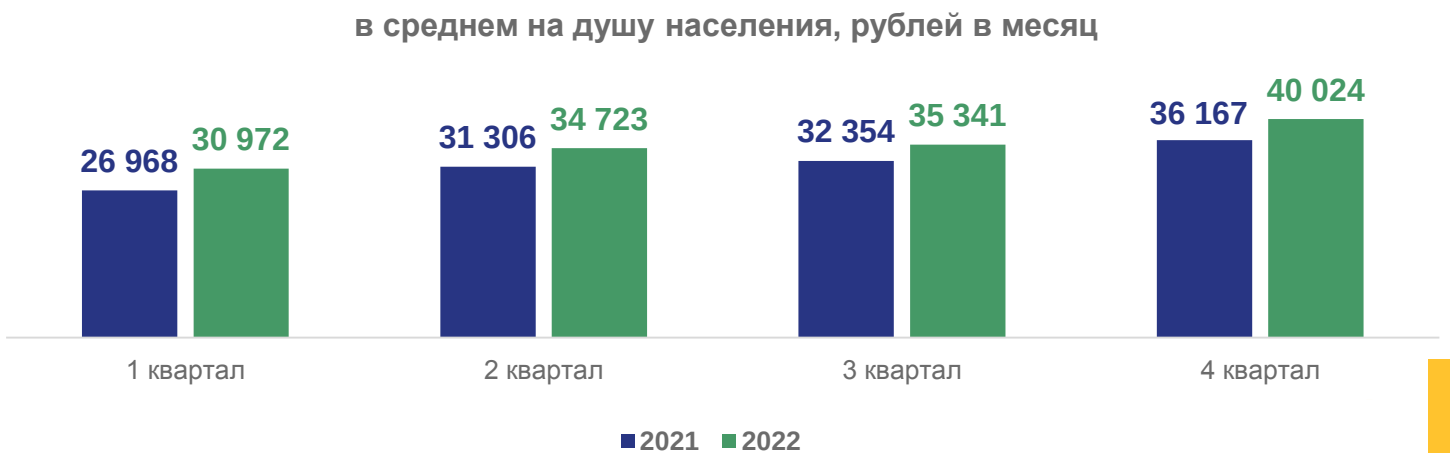

*Начиная с 2022 года показатель рассчитан с учетом итогов Всероссийской переписи населения 2020, проведенной в 2021 г.

СРЕДНЕДУШЕВЫЕ ДЕНЕЖНЫЕ ДОХОДЫ НАСЕЛЕНИЯ ПО РОССИЙСКОЙ ФЕДЕРАЦИИ И РЕГИОНАМ СЗФО

РУБЛЕЙ В МЕСЯЦ

ДЕНЕЖНЫЕ РАСХОДЫ НАСЕЛЕНИЯ

МЛН РУБЛЕЙ

2021

404 112 млн рублей

110,5% к предыдущему году

2022

440 188 млн рублей

108,9% к предыдущему году

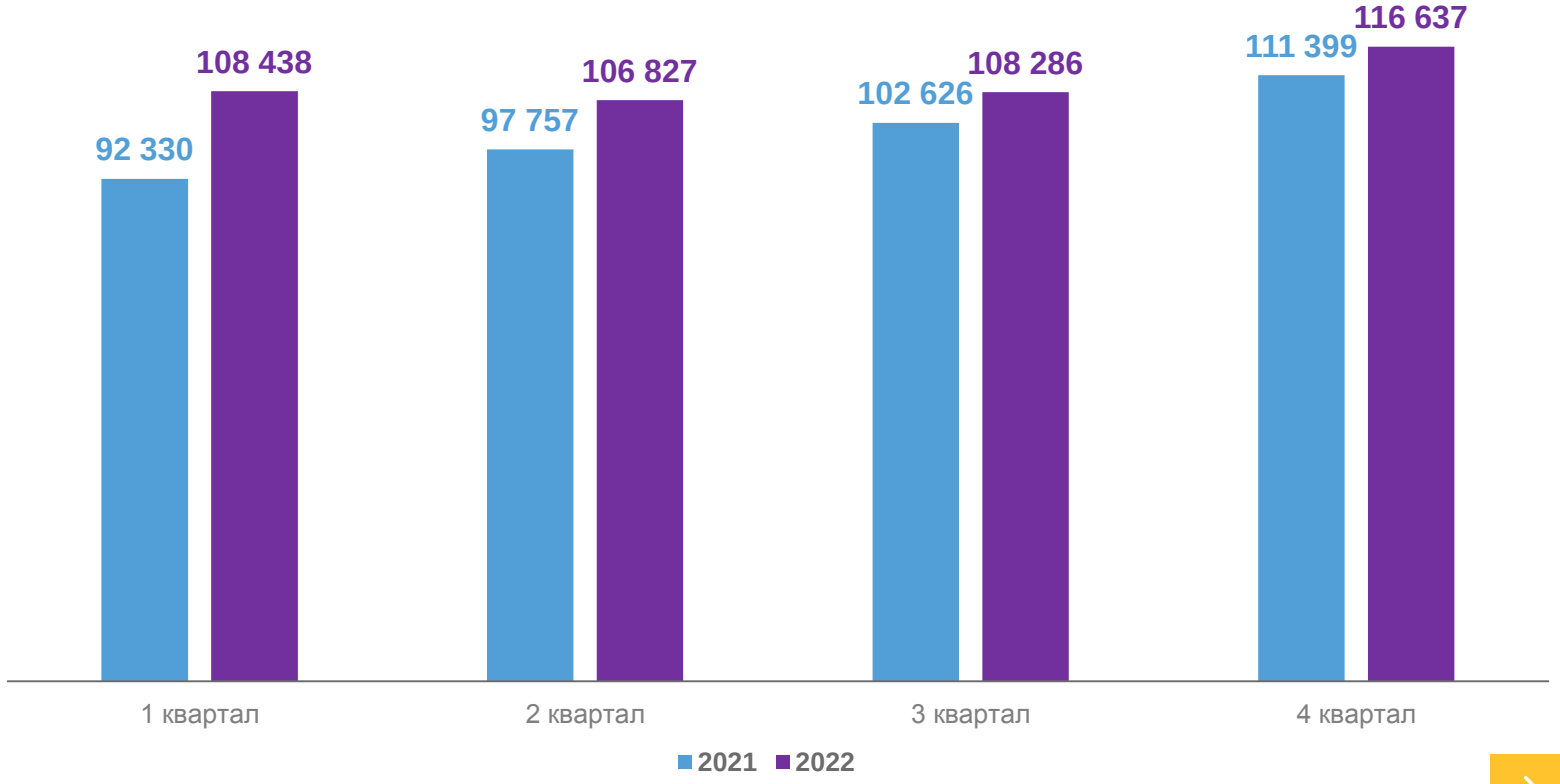

ИСПОЛЬЗОВАНИЕ ДЕНЕЖНЫХ ДОХОДОВ И ПРИРОСТ СБЕРЕЖЕНИЙ НАСЕЛЕНИЯ

МЛН РУБЛЕЙ

2021

437 837 млн рублей

106,4% к предыдущему году

2022

481 757 млн рублей

110,0% к предыдущему году

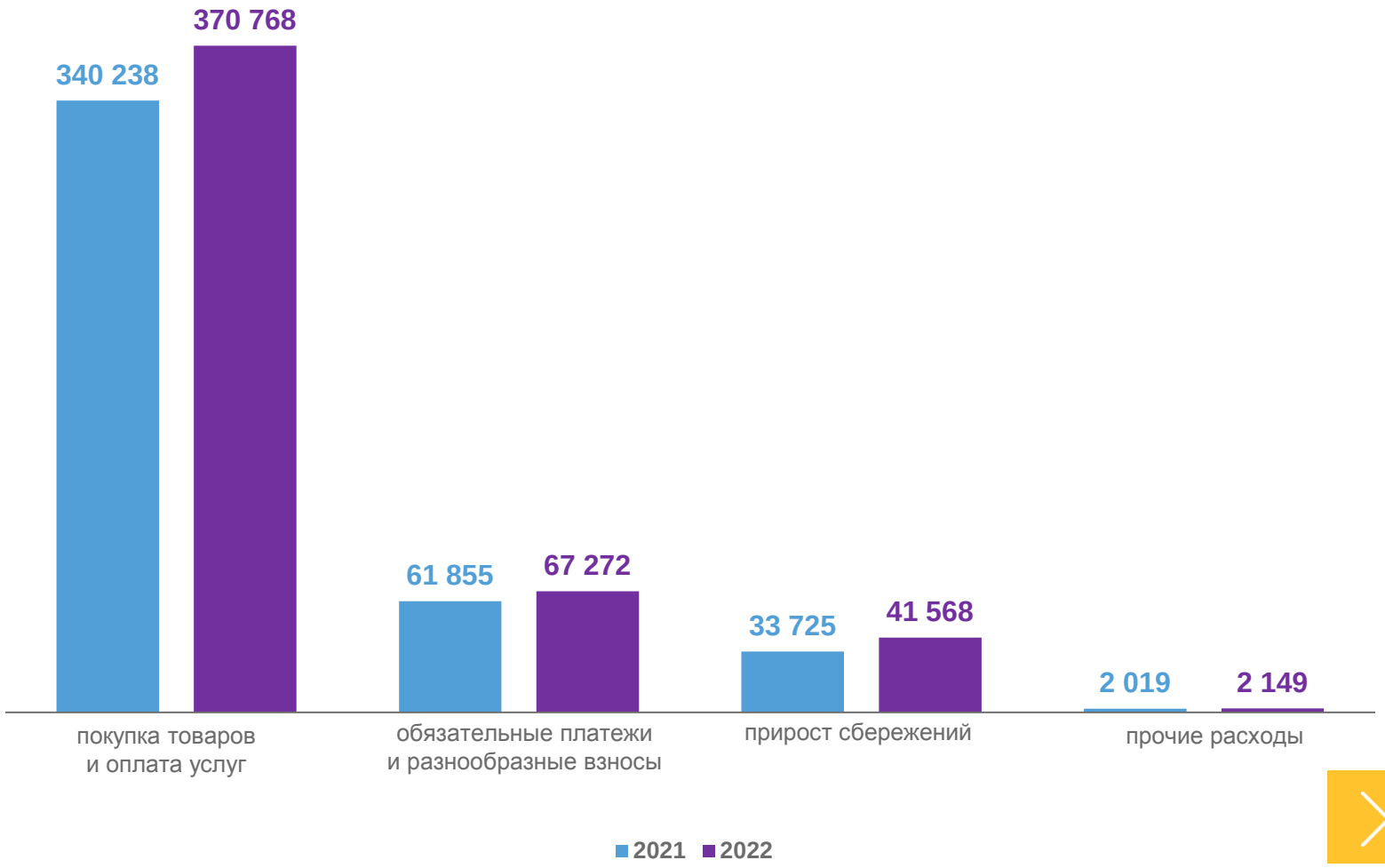

СТРУКТУРА ИСПОЛЬЗОВАНИЯ ДЕНЕЖНЫХ ДОХОДОВ И ПРИРОСТ СБЕРЕЖЕНИЙ НАСЕЛЕНИЯ

В ПРОЦЕНТАХ ОТ ОБЩЕГО ОБЪЕМА ДЕНЕЖНЫХ ДОХОДОВ

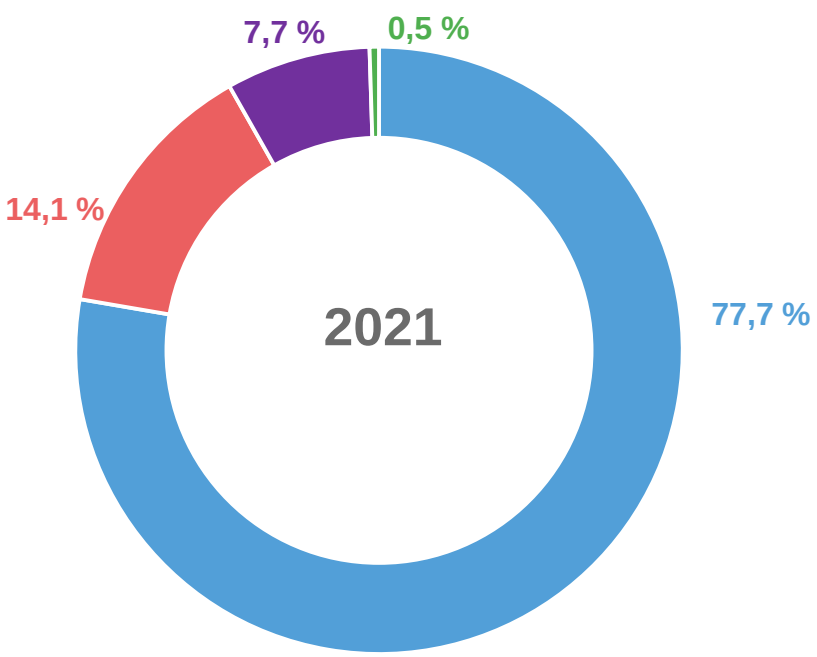

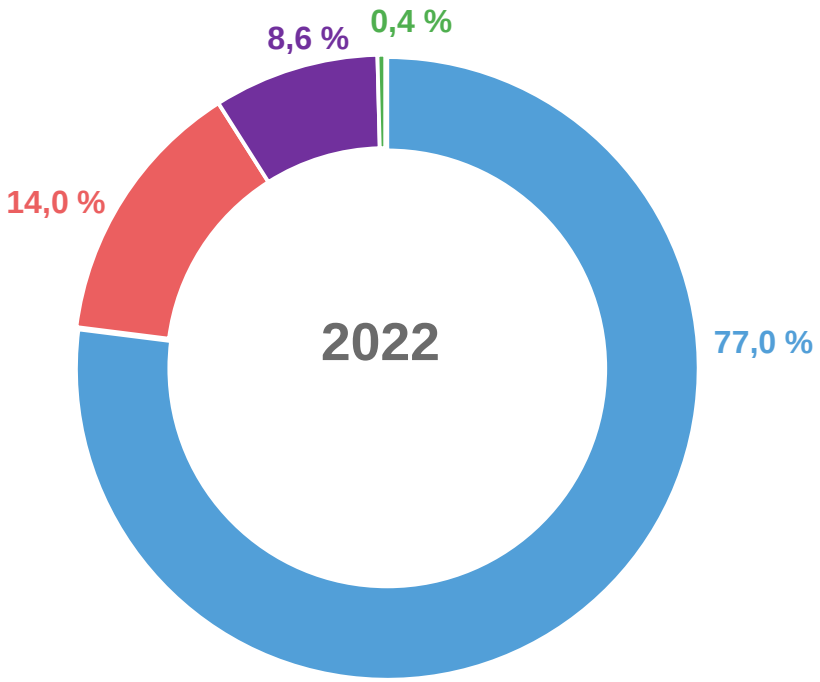

Покупка товаров и оплата услуг

Прирост сбережений

Обязательные платежи и разнообразные взносы

Прочие расходы

СТРУКТУРА СРЕДНЕДУШЕВЫХ ПОТРЕБИТЕЛЬСКИХ РАСХОДОВ НАСЕЛЕНИЯ

В ПРОЦЕНТАХ К ИТОГУ

2021

112,4% к предыдущему году

2022

110,1% к предыдущему году

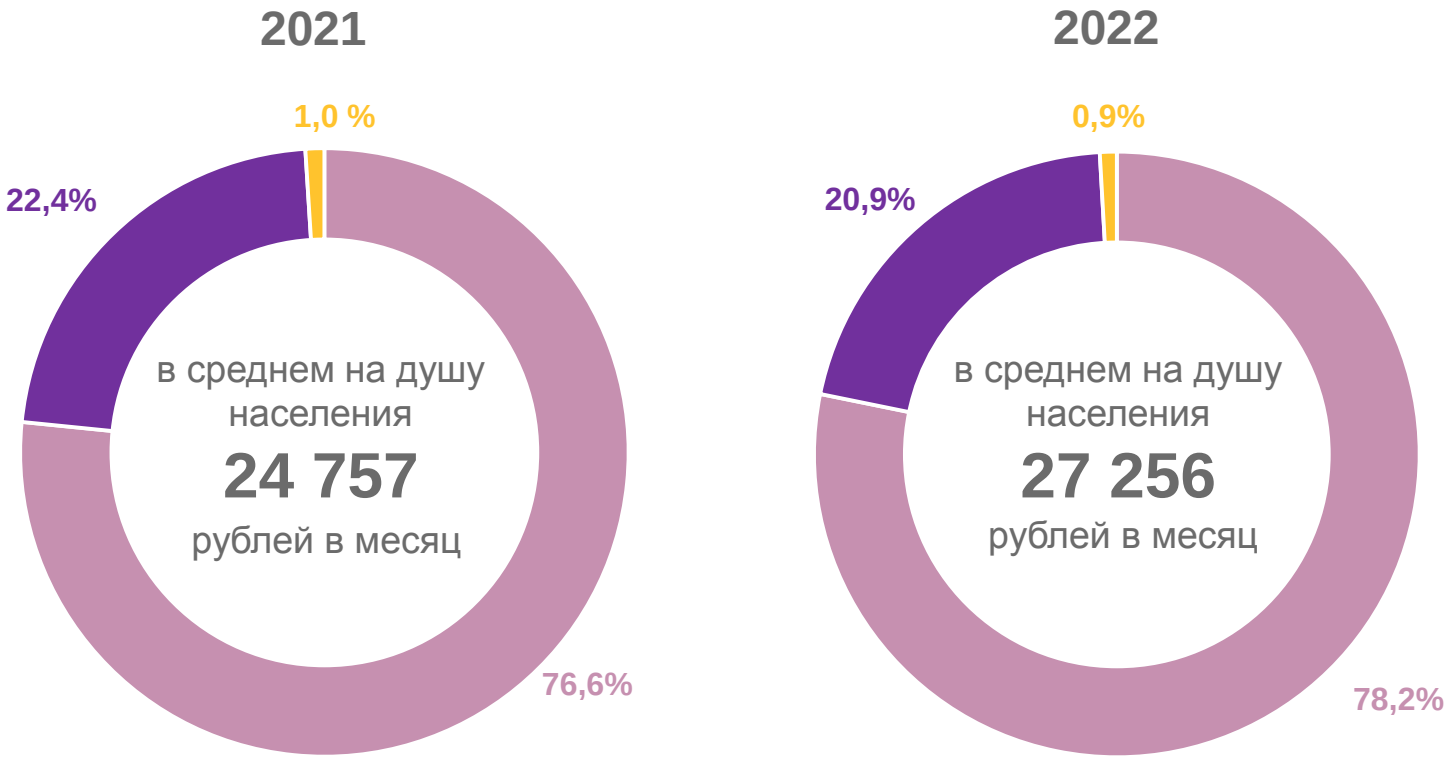

Покупка товаров

Оплата услуг

Объем платежей за товары (работы, услуги) зарубежным поставщикам за безналичный и наличный расчет

ГРАНИЦА БЕДНОСТИ И РАСПРЕДЕЛЕНИЕ НАСЕЛЕНИЯ ПО СРЕДНЕДУШЕВОМУ ДЕНЕЖНОМУ ДОХОДУ

В ПРОЦЕНТАХ ОТ ОБЩЕЙ ЧИСЛЕННОСТИ НАСЕЛЕНИЯ

Граница бедности

2021

12 043 рубля в месяц

2022
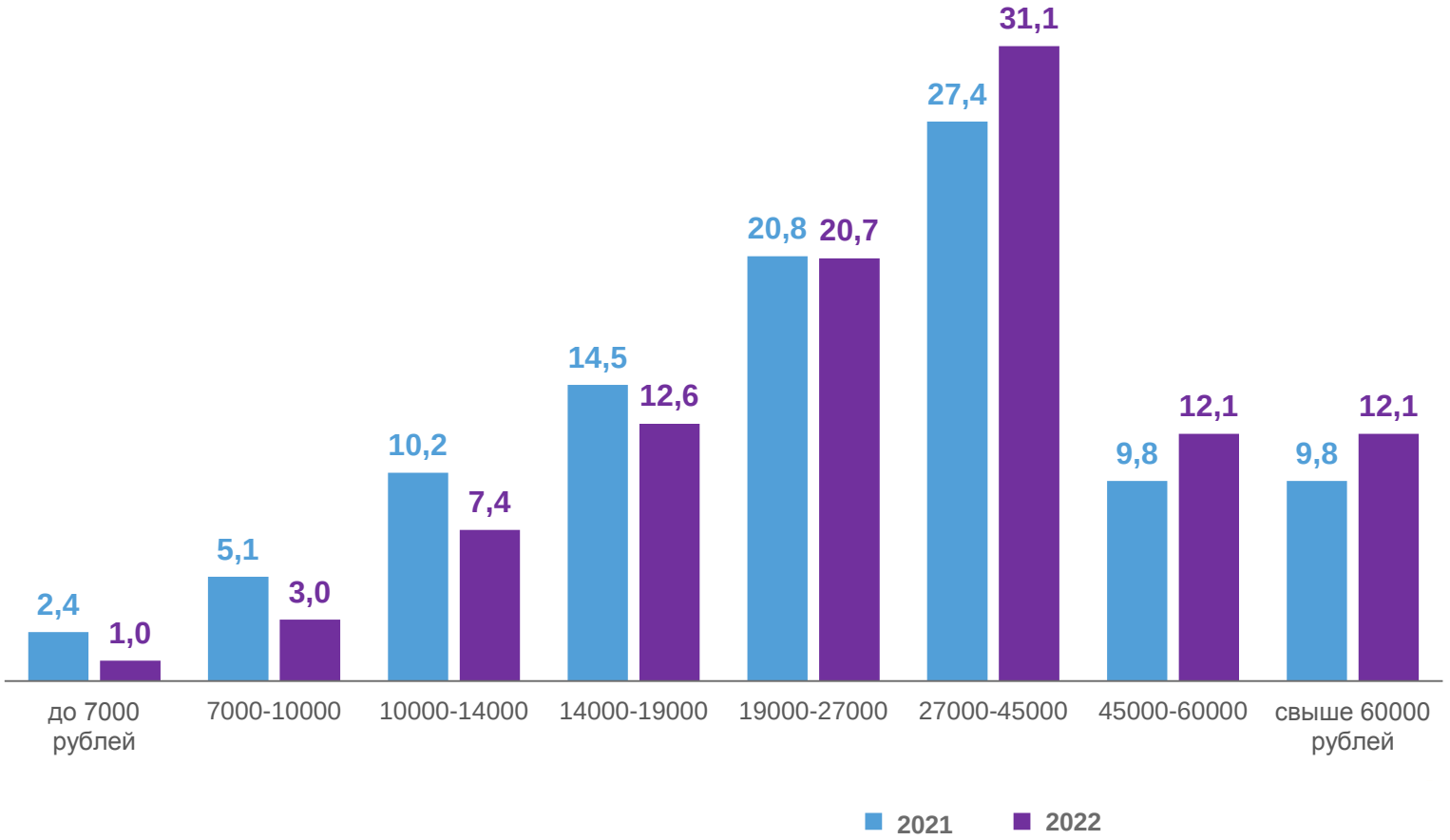
13 839 рублей в месяц